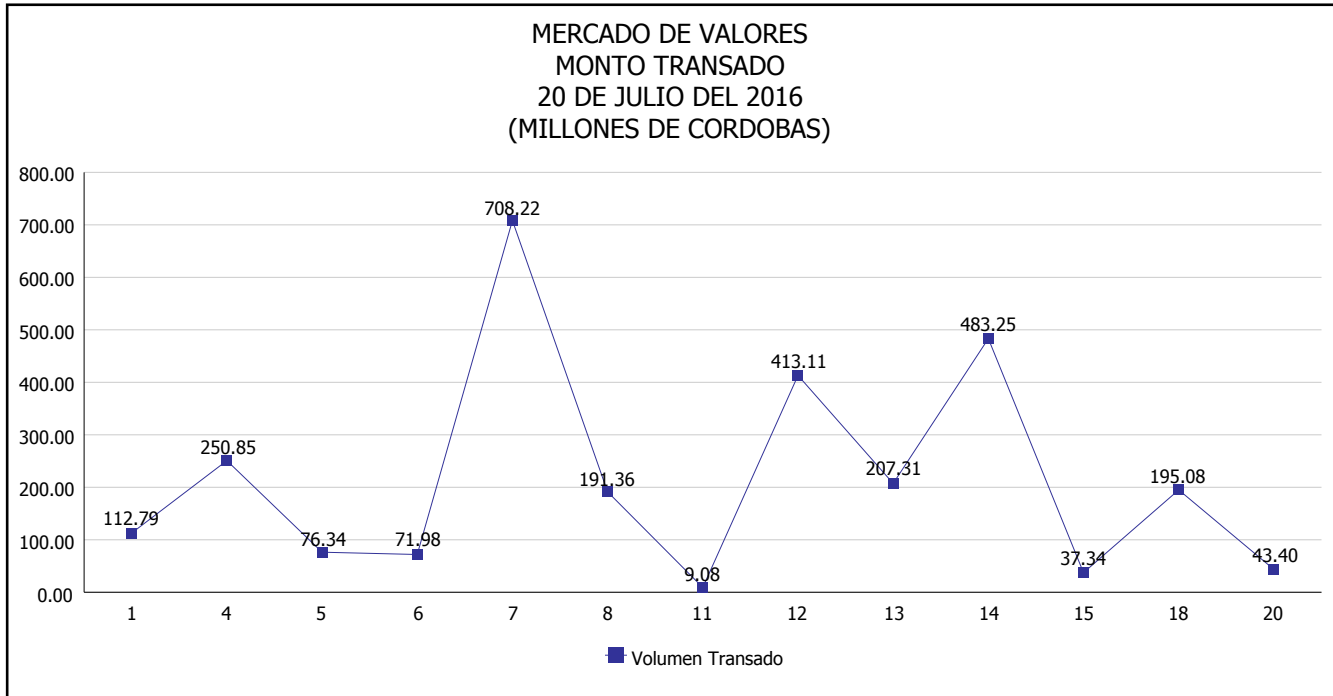


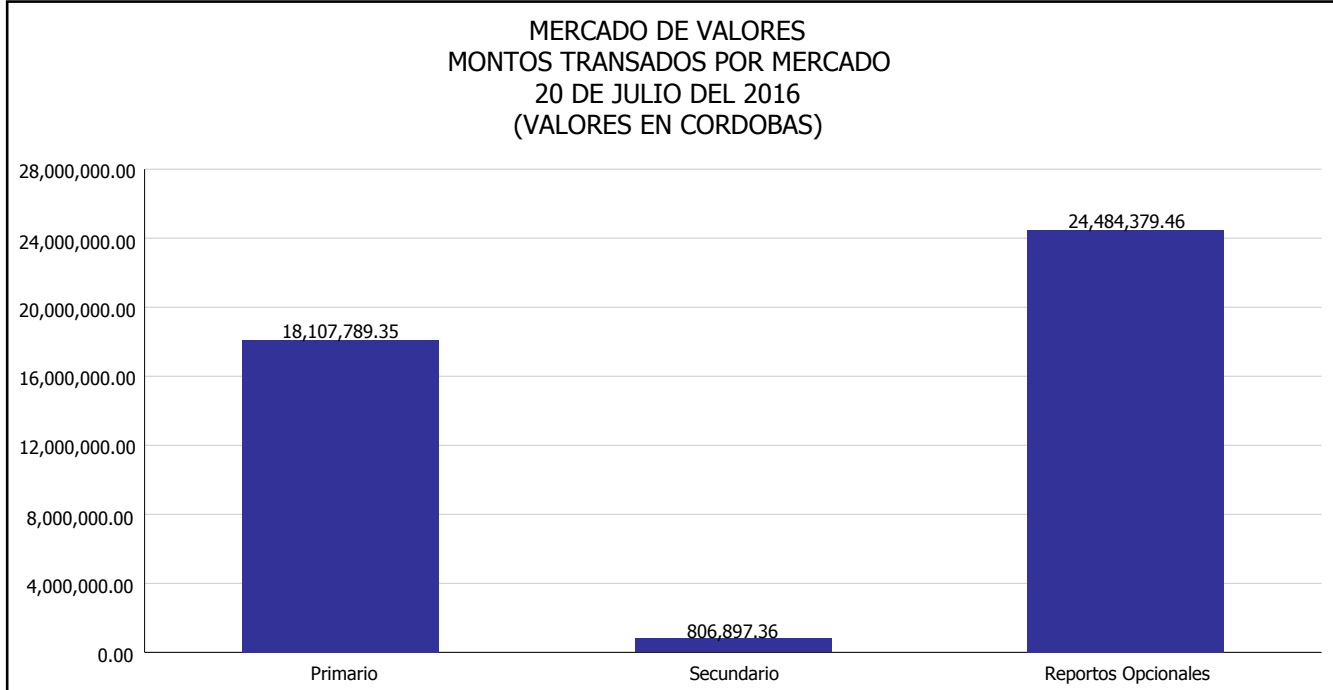


INTENDENCIA DE VALORES INFORME DIARIO MERCADO DE VALORES DE NICARAGUA

Superintendencia de Bancos y de Otras
Instituciones Financieras de Nicaragua



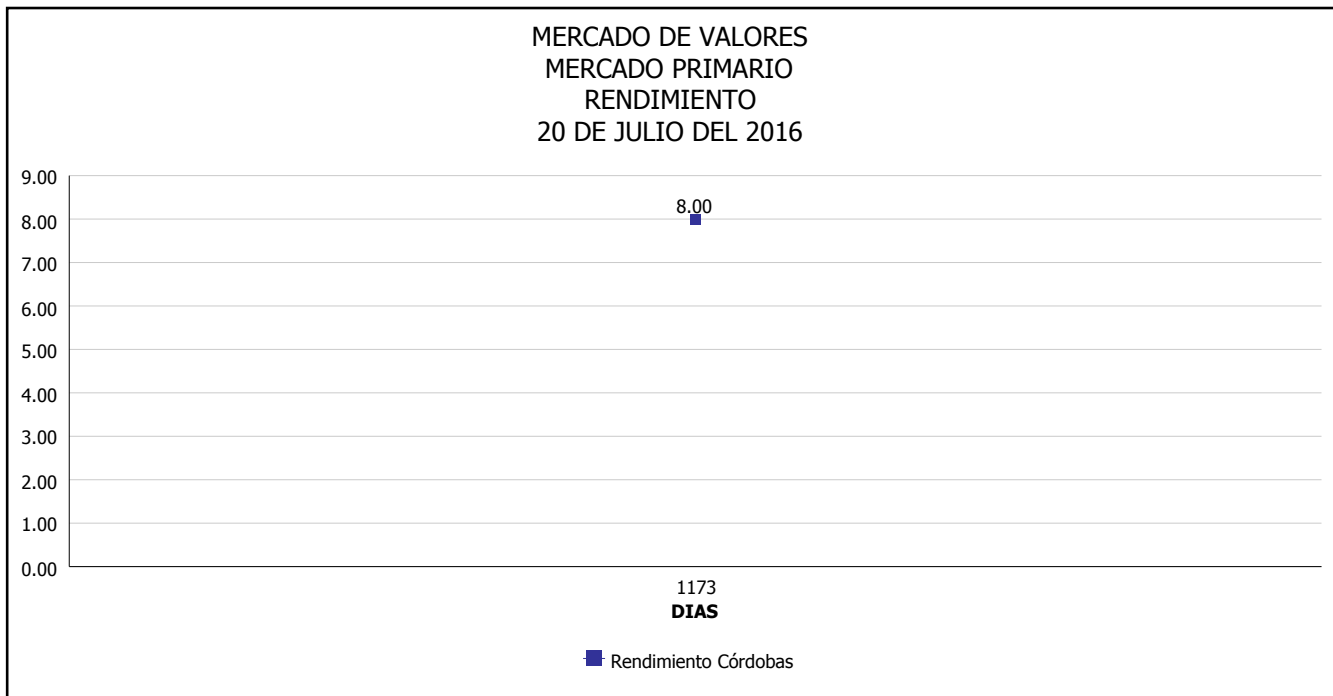
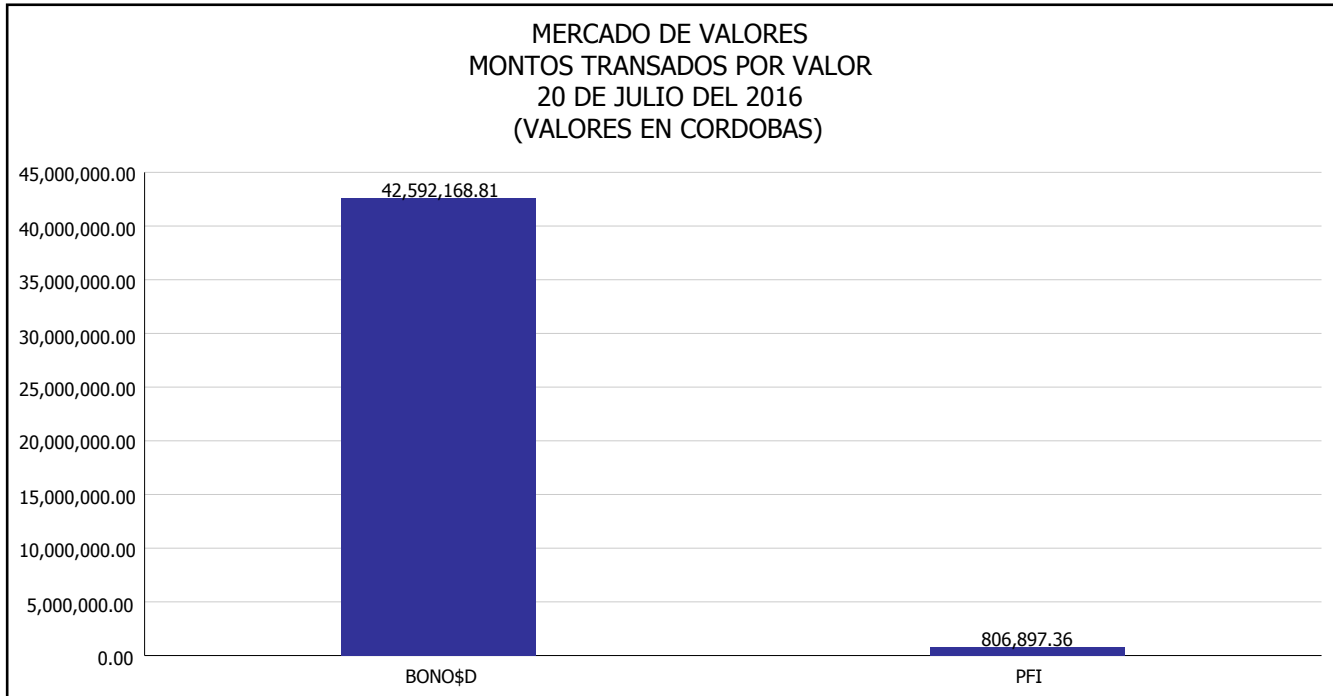
Del 1 al 20 de Julio del 2016, en el mercado de valores se han transado C\$ 2,800,098,985.46





INTENDENCIA DE VALORES INFORME DIARIO MERCADO DE VALORES DE NICARAGUA

Superintendencia de Bancos y de Otras
Instituciones Financieras de Nicaragua

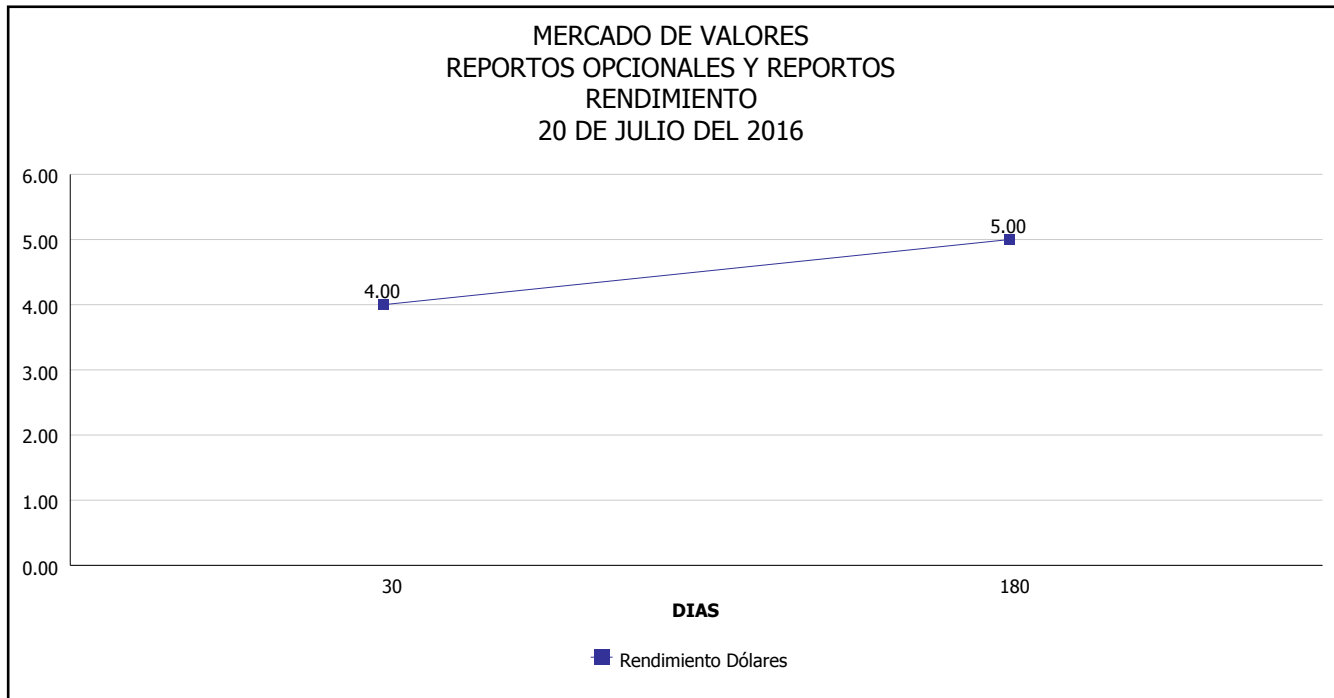


*Para los BPI se presentan años al vencimiento



INTENDENCIA DE VALORES INFORME DIARIO MERCADO DE VALORES DE NICARAGUA

Superintendencia de Bancos y de Otras
Instituciones Financieras de Nicaragua



Fuente: Bolsa de Valores de Nicaragua



Superintendencia de Bancos y de Otras
Instituciones Financieras de Nicaragua

**INTENDENCIA DE VALORES
INFORME DIARIO
MERCADO DE VALORES DE NICARAGUA**

HECHOS RELEVANTES EN MERCADOS INTERNACIONALES

Nueva York, 20 jul (EFE).- Wall Street siguió hoy imparable, exprimiendo su papel de plaza segura en una coyuntura global llena de incertidumbres.

Al cierre de la sesión, el Dow Jones subió un 0.19% hasta los 18,595.03 puntos. El S&P 500 por su parte, subió un 0.43% hasta los 2,173.02 enteros. El índice compuesto del mercado Nasdaq avanzó un 1.06% hasta las 5,089.93 unidades.

Quién le iba a decir al parqué neoyorquino, que empezó el año pidiendo perdón por existir y con el yugo del miedo a una nueva subida de tipos de la Reserva Federal, que en pleno verano iba a vivir siete jornadas consecutivas de récord para el Dow Jones de Industriales, su principal indicador.

El selectivo S&P 500 volvió hoy a batir su propio récord reciente, del pasado lunes, en una jornada de ganancias impulsadas fundamentalmente por el sector tecnológico. Tampoco le fue mal en un día bueno para las tecnológicas al índice Nasdaq, que estuvo cerca de batir su récord (conseguido precisamente hoy hace un año).

Tras los datos mejor de lo esperados conocidos el martes tras el cierre para Microsoft, hoy las acciones del gigante tecnológico encabezaban las subidas en la tabla y conseguían aumentar por encima del 5%.

Si hasta hace un mes la Fed y los precios del petróleo marcaban el paso de un Wall Street carente de referencias, la nueva coyuntura económica global exacerbada por la salida del Reino Unido de la Unión Europea (UE), conocida como el "brexit", ha situado a los operadores neoyorquinos en un inesperado oasis de confianza.

Los inversores saben bien que con estos mimbres financieros y políticos más allá de EE.UU. la subida de tipos queda descartada.

Por cierto, que la elección formal de Donald Trump como candidato republicano a la Casa Blanca no tuvo respuesta clara en el parqué. ¿Será que Wall Street no teme al lobo feroz?

PRINCIPALES ÍNDICES BURSÁTILES EE-UU				
	CIERRE DEL DIA		VARIACIONES	
ÍNDICES	19/07/2016	20/07/2016	ABSOLUTA	RELATIVA
Dow Jones	18,559.01	18,595.03	36.02	0.19%
Nasdaq	5,036.37	5,089.93	53.56	1.06%
S&P	2,163.78	2,173.02	9.24	0.43%